

ALICE DANS LE COMTÉ DE KALAMAZOO

Données ponctuelles 2019

Population : 265 066 • **Nombre de ménages** : 103 196

Revenu médian des ménages : 56 441\$ (moyenne de l'état : 59 584 \$)

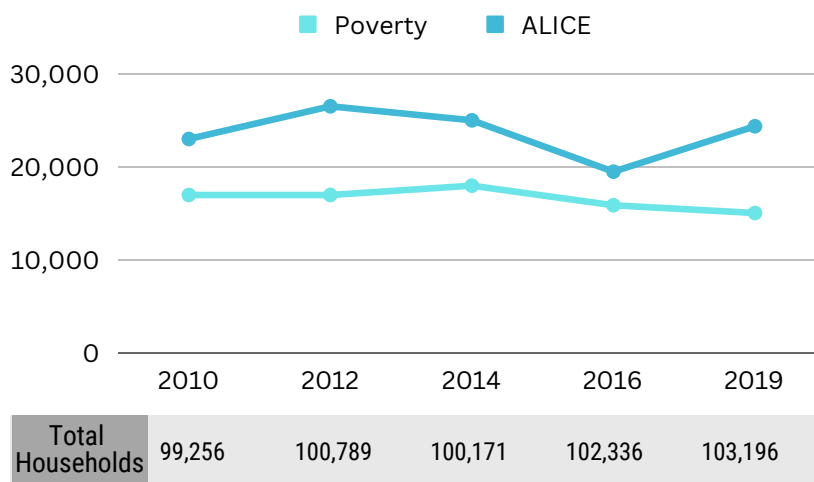
Taux de chômage : 4,7% (moyenne de l'état : 5,0 %)

Ménages ALICE : 24 % (moyenne de l'état : 25 %) • **Ménages en situation de pauvreté** : 15 % (moyenne de l'état : 13 %)

Comment le nombre de ménages ALICE a-t-il évolué sur le temps ?

Asset Limited, Income Constrained, Employed (actifs limités, revenus limités, employés) – les ménages qui gagnent. Moins que le coût de la vie de base pour le pays (le seuil ALICE). Bien que les conditions se soient améliorées pour certains ménages entre 2010 et 2019, beaucoup ont continué à éprouver des difficultés, en particulier parce que les salaires n'ont pas suivi le coût des éléments essentiels d'un ménage (logement, garde d'enfants, alimentation, transport, soins de santé et un forfait smartphone de base).

Ménages par revenu, Comté de Kalamazoo, 2010 à 2019

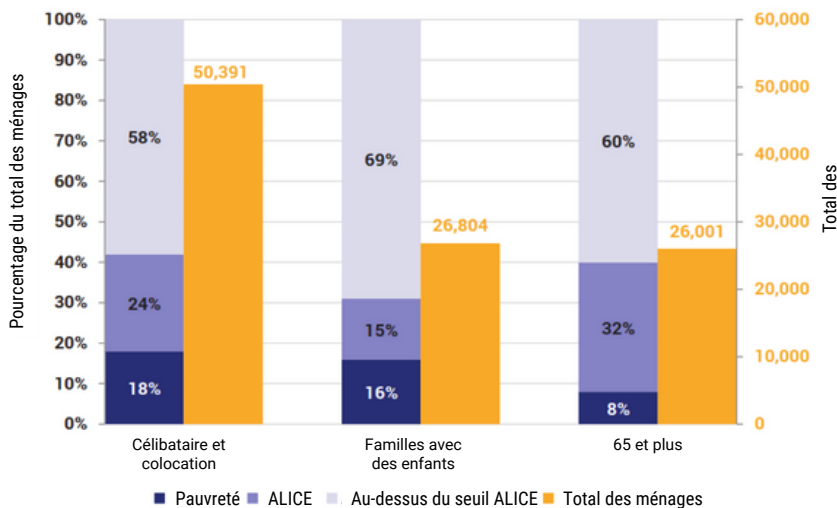


Sources : Seuil ALICE, 2010-2019 ; American Community Survey, 2010-2019

Quels types de ménage éprouvent des difficultés ?

Au cours des dernières décennies, la composition des ménages a connu des changements majeurs. La part des adultes américains qui n'ont jamais été mariés a atteint un niveau historique, tout comme le nombre de ménages âgés. Il y a également un nombre croissant de personnes qui vivent seules ou en colocation, et une part croissante d'enfants adultes qui vivent avec leurs parents. Cependant tous les types de ménages continuent d'avoir des difficultés : Les ménages ALICE et pauvres existent parmi toutes ces compositions de ménage.

Revenu des ménages par type de ménage, comté de Kalamazoo, 2019



Sources : Seuil ALICE, 2019 ; American Community Survey, 2019

Pourquoi tant de ménages sont en difficultés?

Le coût des produits de base pour les ménages dépasse les salaires...

Le budget de survie des ménages reflète le coût minimum pour vivre et travailler dans l'économie moderne et comprend le logement, la garde d'enfants, l'alimentation, le transport, les soins de santé, la technologie (un forfait smartphone) et les impôts. Il ne comprend pas l'épargne pour les urgences ou les objectifs futurs comme l'université ou la retraite. En 2019, les coûts des ménages étaient bien supérieurs au niveau de pauvreté fédéral de 12 490 dollars pour un adulte seul et de 25 750 dollars pour une famille de quatre personnes.

Budget de survie des ménages, Comté de Kalamazoo, 2019

	ADULTE SEUL	2 ADULTES, 1 BÉBÉ 1 ENFANT D'ÂGE PRÉSCOLAIRE
Coûts mensuels		
Logement	621\$	916\$
Garde d'enfants	-\$	1 381\$
Alimentation	258\$	784\$
Transport	457\$	929\$
Soins de santé	189\$	569\$
Technologie	55\$	75\$
Divers	186\$	537\$
Impôts	284\$	714\$
Total mensuel	2 050\$	5 905\$
TOTAL ANNUEL	24 600\$	70 860\$
Salaires horaires*	12,30\$	35,43\$

* Salaire de travail à temps plein nécessaire pour soutenir ce budget

Pour les sources du budget de survie ALICE, voir l'aperçu de la méthodologie 2020-21 disponible sur UnitedForALICE.org/Methodology

...et le paysage de l'emploi est difficile pour les travailleurs ALICE

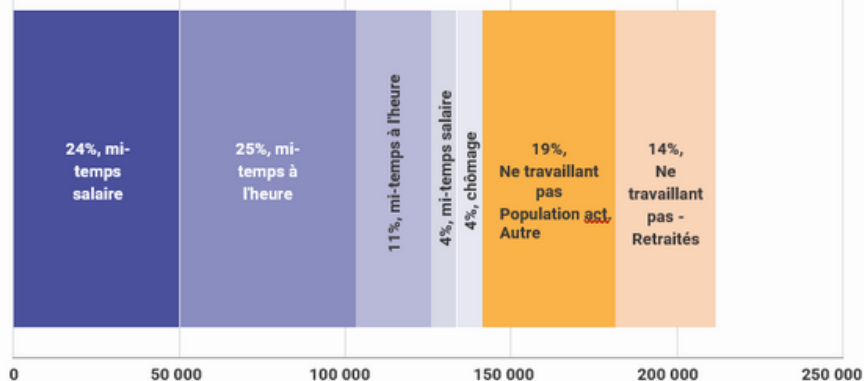
La répartition de la population active montre qu'une petite partie des adultes (16 ans et plus) était au chômage et qu'un grand nombre travaillait. Cependant, une part importante des travailleurs à temps plein et à temps partiel étaient payés à l'heure; ces travailleurs étaient plus susceptibles d'avoir des fluctuations de revenus et moins susceptibles de recevoir des prestations. Il y avait également un nombre élevé de travailleurs en dehors de la population active (personnes sans emploi et ne cherchant pas de travail), ce qui contribue à maintenir les salaires bas : Lorsqu'il y a plus de travailleurs disponibles, les employeurs sont moins incités à augmenter les salaires pour attirer les employés.

Comté de Kalamazoo, 2019

Ville	Total mén.	% ALICE
Alamo Township	1 500	29%
Brady Township	1 673	18%
Charleston Township	730	25%
Climax Township	960	31%
Comstock Charter Township	6 200	35%
Cooper Charter Township	4 044	29%
Galesburg City	836	64%
Kalamazoo Charter Township	9 025	40%
Kalamazoo City	29 007	53%
Oshkemo Charter Township	10 273	44%
Parchment City	816	44%
Pavilion Township	2 550	37%
Portage City	19 984	33%
Prairie Ronde Township	853	14%
Richland Township	3 179	26%
Ross Township	1 995	22%
Schoolcraft Township	3 461	33%
Texas Charter Township	5 879	14%
Wakeshma Township	480	39%

Remarque : les données au niveau municipal sur cette page concernent les subdivisions de comté. Les données au niveau municipal reposent sur des moyennes sur 5 ans et ne sont pas disponibles pour les plus petites villes. Étant donné qu'il y a des secteurs géographiques manquants, les totaux ne correspondront pas aux chiffres au niveau du comté.

Situation des travailleurs, population de 16 ans et plus, comté de Kalamazoo, 2019



Remarque : Les données relatives aux emplois à temps plein et à temps partiel ne sont disponibles qu'au niveau national ; ces taux nationaux (49% des travailleurs à temps plein et 73% des travailleurs à temps partiel payés à l'heure) ont été appliqués à l'ensemble de la main-d'œuvre du comté pour calculer la répartition présentée dans cette figure. Le temps plein représente un minimum de 35 heures par semaine à un ou plusieurs emplois pendant 48 semaines par an.

Sources : American Community Survey, 2019 ; Banque de réserve fédérale de Saint-Louis, 2019.