

"أليس" في مقاطعة كالامازو

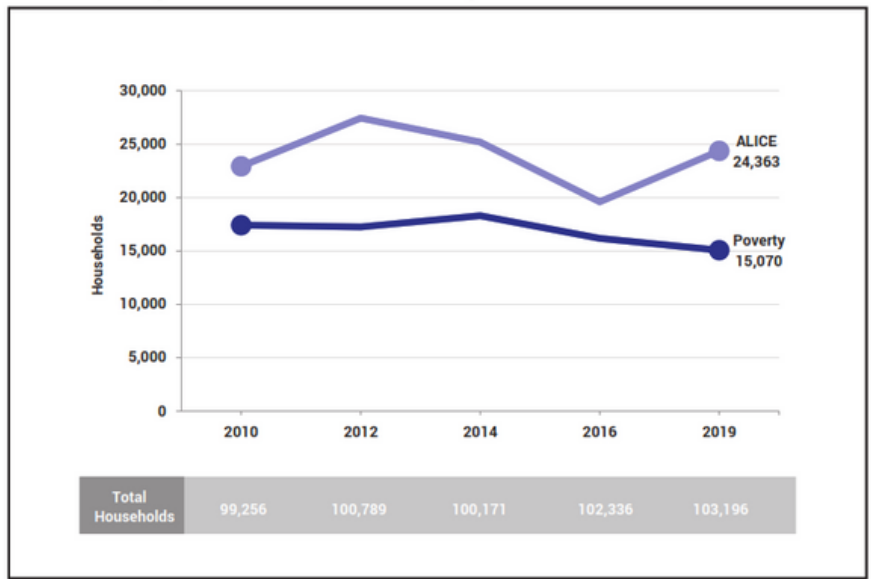
بيانات النقطة الزمنية 2019

عدد الأسر: 103,196 عدد السكان: 265,066
(\$متوسط دخل الأسر: \$56,441 (متوسط الولاية: 59,584)
متوسط الولاية) معدل البطالة: 4.7% : 5.0 %
متوسط الولاية) أسر "أليس": 24% (متوسط الولاية: 25%) الأسر المعيشية الفقيرة: 15% : 13%

كيف تغير عدد أسر "أليس" مع مرور الوقت

الأسر حسب الدخل، مقاطعة كالامازو، 2010 إلى 2019

ALICE "أليس"
هو اختصار لادخل المقيد، أصول محدودة
المستخدم
لأسر العاملة التي تكسب ولكن أقل من تكلفة
(ALICE) المعيشة الأساسية للمقاطعة (عتبة
في الوقت الذي تحسنت فيه ظروف بعض
الأسر بين عامي 2010 و 2019 ، استمر الكثير
منهم في النضال ، خاصة وأن الأجور فشلت
في مواكبة تكلفة الضروريات المنزلية
الإسكان ، ورعاية الأطفال ، والغذاء ، والنقل ،
والرعاية الصحية ، وخطة الهواتف الذكية
(الأساسية).

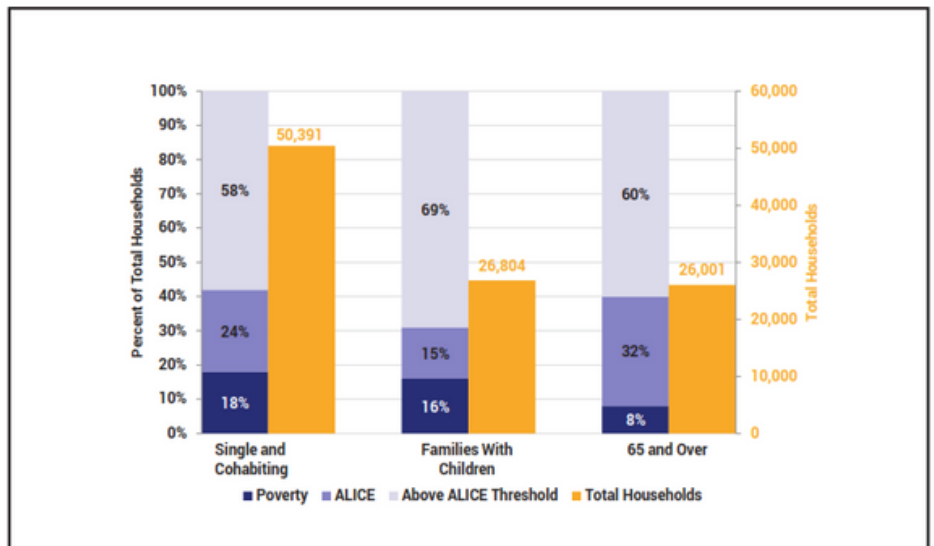


Sources: ALICE Threshold, 2010-2019; American Community Survey, 2010-2019

ما هي أنواع الأسر التي تكافح؟

دخل الأسر حسب نوع الأسر، مقاطع كالامازو، 2019

في العقود القليلة الماضية، كانت هناك تحولات
كبيرة في تكوين الأسر، حصة الأمريكيين البالغون
الذين لم يسبق لهم الزواج هم في أعلى مستوى
تاريخي، وكذلك عدد الأسر العليا. هناك أيضا عدد
متزايد من الأشخاص الذين يعيشون بمفردهم او مع
زملائهم في الغرفة ونسبة متزايدة من الأطفال
البالغين الذين يعيشون مع والديهم. ومع ذلك، لا
تزال جميع أنواع الأسر تكافح. "أليس" والأسر التي
تعاني من الفقر في جميع هذه الترتيبات المعيشية.
30%



Sources: ALICE Threshold, 2019; American Community Survey, 2019

لماذا تكافح الأسر؟

تكلفة أساسيات الأسر تفوق الأجور...

تعكس ميزانية بقاء الأسر الحد الأدنى من التكلفة للعيش والعمل في الاقتصاد الحديث و يشمل الأسكان و رعاية الطفل و الغذاء و النقل و الرعاية الصحية و التكنولوجيا (خطة الهاتف الذكي) و الضرائب. و هو لا يشمل المدخرات لحالات الطوارئ أو الأهداف المستقبلية مثل الكلية أو التقاعد. في عام 2019, كانت تكاليف الأسر أعلى بكثير من مستوى الفقر الفيدرالي البالغ 12,490 دولارا لشخص بالغ واحد و 25,750 دولارا لعائلة مكونة من أربعة افراد

ميزانية بقاء الأسرة, مقاطعة كالامازو 2019

	شخص بالغ أعزب	2 بالغين 1 طفل
التكاليف الشهرية		
أسكان	\$621	\$916
رعاية الطفل	\$-	\$1,381
الطعام	\$258	\$784
المواصلات	\$457	\$929
الصحة	\$189	\$569
التقنية	\$55	\$75
متنوعة	\$186	\$537
ضرائب	\$284	\$714
المجموع الشهري	\$2,050	\$5,905
المجموع السنوي	\$24,600	\$70,860
الأجر بالساعة *	\$12.30	\$35.43

* العمل باجر بدوام كامل مطلوب لدعم هذه الميزانية **

For ALICE Survival BudgetSources, see the 2020-21 Methodology Overview available at UnitedForALICE.org/Methodology

"و منطرة العمل الطبيعي يمثل تحديا لعمل "أليس..."

...و منطرة العمل الطبيعي يمثل تحديا لعمل "أليس"

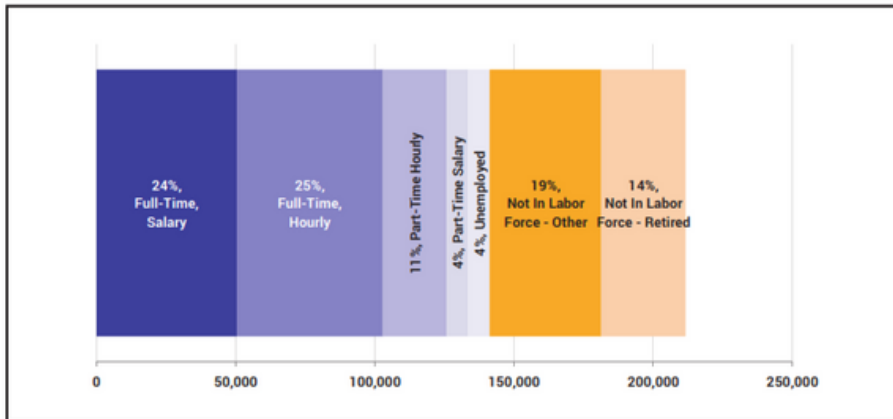
يُظهر تفصيل القوى العاملة نسبة صغيرة من البالغين (16 سنة وما فوق) العاطلين عن العمل وعدد كبير ممن كانوا يعملون. ومع ذلك، فإن نسبة كبيرة من العاملين بدوام كامل وجزئي يتقاضون رواتبهم بالساعة؛ هؤلاء كان العمال أكثر عرضة للتقلبات في الدخل وأقل احتمالا لتلقي الفوائد. كان هناك أيضًا عدد كبير من العمال خارج قوة العمل (الأشخاص الذين لا يعملون ولا يبحثون عن عمل)، مما ساعد على إبقاء الأجور منخفضة: عندما يتوفر المزيد من العمال، يكون لدى أصحاب العمل حافز أقل لرفع الأجور لجذب الموظفين.

Kalamazoo County, 2019

Town	Total HH	% ALIC
Alamo Township	1,500	29%
Brady Township	1,673	18%
Charleston Township	730	25%
Climax Township	960	31%
Comstock Charter Township	6,200	35%
Cooper Charter Township	4,044	29%
Galesburg City	836	64%
Kalamazoo Charter Township	9,025	40%
Kalamazoo City	29,007	53%
Oshtemo Charter Township	10,273	44%
Parchment City	816	44%
Pavilion Township	2,550	37%
Portage City	19,984	33%
Prairie Ronde Township	853	14%
Richland Township	3,179	26%
Ross Township	1,995	22%
Schoolcraft Township	3,461	33%
Texas Charter Township	5,879	14%
Wakesha Township	480	39%

ملاحظة: البيانات على مستوى البلدية في هذه الصفحة خاصة بالأقسام الفرعية للمقاطعات. تعتمد البيانات على مستوى البلديات على متوسطات 5 سنوات وليست متاحة لأصغر البلدات. نظرًا لوجود مناطق جغرافية مفقودة، لن تتطابق الإجماليات مع الأرقام على مستوى المقاطعة.

حالة العمل, السكان ما بين 16 و فوق, مقاطعة كالامازو, 2019



ملاحظة: بيانات الوظائف بدوام كامل وجزئي متاحة فقط على المستوى الوطني؛ تم تطبيق هذه المعدلات الوطنية (49% من العاملين بدوام كامل و 73% من العاملين بدوام جزئي بأجر بالساعة) على إجمالي القوى العاملة في المقاطعة لحساب التقسيم الموضح في هذا الشكل. يمثل الدوام الكامل ما لا يقل عن 35 ساعة في الأسبوع في وظيفة واحدة أو أكثر لمدة 48 أسبوعًا في السنة

المصدر: American Community Survey, 2019; Federal Reserve Bank of St. Louis, 2019